

Energikæder

Bredt udvalg fra CP System

Vi fører energikæder (kabelkæder) fra CP System (CPS). Kæderne er aldrig fremstillet af genbrugsplast, men alene af nyproduceret plast for at sikre ensartet høj kvalitet.

CPS Energikæder er lavet af materialet CPS-Amide (PA6+G.F) – Glasfiberforstærket polyamid.

Materialet har høj slagstyrke og tåler temperaturer fra -30°C til $+130^{\circ}\text{C}$

CPS sortiment strækker sig fra de helt små og enkle kæder (indv. 6x10 mm) til de helt store kæder (indv. 140x600 mm) som fås med flere funktioner bl.a. lukkede, glidende og rullende typer.

CPS Mini – CPS energikæder



Generelt om CPS Mini

Minikæden er en simpel kæde som består af led, hvor siderne er sammenhængende med den nederste ramme. Den øverste ramme kan åbnes når kablerne skal monteres.

Radius er indbygget i siderne og kan ikke udskiftes.

CPS Mini & CPS S

Minikæden/CPS MINI er en enkel kæde som tilbydes i størrelser fra indv. højde 10 mm og indv. bredde 6 mm op til på til indv. højde 23 mm og indv. bredde 77 mm.

Minikæde findes også som glidende type CPS48S. Den glidende type er ideelt til længere distancer, da kæden 'lægger sig på sig selv', og har derfor ikke brug for støtte nedefra. Se også foto øverst til venstre.

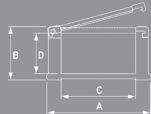
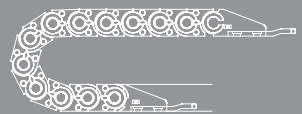
Tilbehør

Vi tilbyder diverse tilbehør til kabelføring.


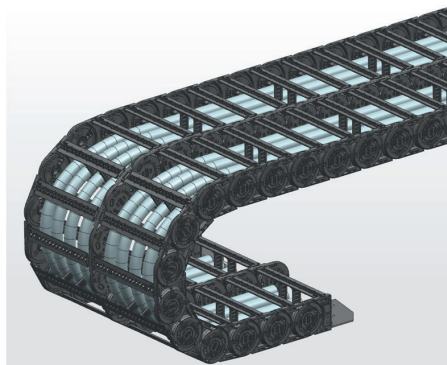
Se mere på www.klee.dk



CPSFLEX

Dimensioner CBS Mini						
CPS Cable Chain Mini	Pitch	A	B	C	D	Bøjningsradius
CPS015	15	C+6.6	13	6 / 10 / 15 / 20	10	18 / 28 / 38
CPS020	20	C+9	20	15 / 20 / 30 / 40	14.5	28 / 38 / 48
CPS030	30	C+14	26	15 / 25 / 35 / 50	19	38 / 48 / 75 / 100
CPS033	33	C+18	31	27 / 37 / 47 / 67 / 77	23	35 / 45 / 75 / 100 / 120
CPS048S	48	66	40	50	53	150

Shift Chain – ST energikæder



Generelt om Shift Chain

ST kæden opbygges af separate elementer: Sider (bestemmer højde), rammer (bestemmer bredden) og radius (bestemmer bøjningen).

Delene kan sammensættes og adskilles efter ønske. Dette gør at man kan genbruge delene, hvis behovet ændres.

ST kæden tilbydes i 6 typer, hvor hver type har unikke egenskaber.

Shift Chain N

ST N kæden er en større kæde og kan fås i størrelserne fra indv. højde 26 mm og indv. bredde 35 mm op til indv. højde 110 mm indv. bredde 600 mm.

ST N er en åbne kæde, hvor det er let at tilgå kablerne. Dele er lette at udskifte. Kæden er delvis selvbærende. Dog skal kæden ved længder over ca. 1 meter støttes nedefra, såfremt den er monteret horisontalt.

Hvilken energikæde skal du vælge?

Få fastlagt dit behov:

- Hvad har du af plads at gøre godt med?
- Hvad er størrelsen på kablerne?
- Hvilken radius er der plads til/behov for (kablernes fleksibilitet)
- Længden på bevægelsen

Se mere på www.klee.dk.

Dimensioner ST N							
Shift Chain Normal Type	Pitch	A	B	C	D	Bøjningsradius	
ST044N	44	C+21	38	35 / 50 / 55 / 75 / 100 / 125 / 150 / 175 / 200	26	50 / 70 / 90 / 120 / 150	
ST055N	55	C+21	52	35 / 50 / 55 / 75 / 100 / 125 / 150 / 175 / 200	40	65 / 75 / 100 / 125 / 150 / 200	
ST072N	72	C+32	66	50 / 75 / 100 / 125 / 140 / 150 / 165 / 175 / 190 / 200 / 240 / 250 / 300	45	75 / 100 / 120 / 145 / 200 / 250 / 300	
ST095N	95	C+38	82	75 / 100 / 125 / 150 / 175 / 190 / 200 / 230 / 240 / 250 / 300 / 350 / 400	56	135 / 150 / 200 / 230 / 280 / 400	
ST0120N	120	C+42	108	75 / 100 / 115 / 125 / 150 / 175 / 200 / 240 / 250 / 290 / 300 / 350 / 400 / 450 / 500 / 550 / 600	78	180 / 200 / 250 / 300 / 350 / 400 / 500	
ST0150N	150	C+46	140	75 / 100 / 115 / 125 / 150 / 175 / 200 / 240 / 250 / 290 / 300 / 350 / 400 / 450 / 500 / 550 / 600	110	205 / 305 / 405 / 505 / 605	



Se mere på www.klee.dk

Brd. Klee A/S

Gadagervej 11
2620 Albertslund
Tel 43 86 83 33
Fax 43 86 83 88
klee@klee.dk
www.klee.dk